

# Подготовка и проведение апробаций и ГИА-11 2019 в основной период

Этап – Апробация, предмет – 01-Русский язык, Дата экзамена – 15.05.2019

# Программный комплекс для проведения ГИА в ППЭ

- Станция печати ЭМ, версия 7.5
- Станция записи ответов, версия 7.5
- Станция авторизации в ППЭ, версия 5.5
- Станция сканирования в ППЭ, версия 4.5

Ссылка на ПО для проведения апробации ЕГЭ 15.05.2019 (16.05.2019)

[http://pydio.pskovedu.ru/pydio\\_public/ege2019](http://pydio.pskovedu.ru/pydio_public/ege2019)

# ПО для проведения апробации ЕГЭ 15.05.2019 (16.05.2019)



The screenshot shows a web browser window with the address bar containing `pydio.pskovedu.ru/pydio_public/ege2019`. The page title is "Основной этап 2019" and it was created today at 13:02. The Pydio logo is visible in the top right corner with the tagline "PUT YOUR DATA IN ORBIT". Below the header, there are navigation buttons: "Скачать всё" and "Скачать". The main content area displays a list of files and folders:

- Апробация 15-16.05.2019** (Folder icon) - Изменен сегодня в 12:57. This item is highlighted with a red border.
- Станция авторизации в ППЭ 5.5.zip (Zip icon) - Изменен сегодня в 12:57
- Станция записи ответов 7.5.zip (Zip icon) - Изменен сегодня в 12:56
- Станция печати ЭМ 7.5.zip (Zip icon) - Изменен сегодня в 12:56
- Станция сканирования в ППЭ 4.5.zip (Zip icon) - Изменен сегодня в 12:57 > 140.13 Mb

# Программное оснащение ППЭ и РЦОИ с применением программного комплекса для проведения ГИА в ППЭ



# Техническое оснащение ППЭ при проведении экзамена

## Станция печати ЭМ



Аудитории ППЭ

## Станция авторизации



Штаб ППЭ

## Станция сканирования в ППЭ



## Дополнительное и резервное оборудование



Основной и резервный флеш-накопители для переноса данных в ППЭ



Резервные станции



USB-модем, резервный канал доступа в сеть «Интернет»

### Доставка на дисках



Внешние резервные CD-приводы

### Доставка по сети «Интернет»



Основной и резервный флеш-накопители для хранения резервных копий ЭМ

# Получение ключа доступа к ЭМ

Ключ доступа к ЭМ формируется:

- По данным рассадки;
- На основе сведений о зарегистрированных станциях;
- Ключ доступа к ЭМ доступен в 9:30 для использования на основных станциях печати ЭМ.

Использование **резервной** станции печати или резервного пакета:

- Должен быть запрошен резервный ключ доступа к ЭМ;
- Ключ выдается автоматически.

# Исключение возможности печати на незарегистрированных станциях

В случае использования незарегистрированной станции, при загрузке ключа доступа к ЭМ на станцию печати ЭМ появится сообщение с кодом ошибки 106 и соответствующим текстом.

Станция печати ЭМ. АРМ Технического специалиста

## Загрузка ключа доступа к ЭМ

Действие выполняется в день экзамена. В систему необходимо загрузить ключ доступа к ЭМ, скачанный с федерального портала.

Техническая поддержка: 8 (800) 775-88-43

### 01 - РУССКИЙ ЯЗЫК

Этап: Тренировка    Дата экзамена: 01.01.2020    № компьютера: 001  
Код региона: 90    Код МСУ: 0001    Код ППЭ: 9099    № аудитории: 0001

Информация об аудитории  
Техническая подготовка  
**Загрузка ключа доступа к ЭМ**

Загрузить ключ доступа к ЭМ:  [Загрузить ключ по паролю](#)

- ❌ Ключ доступа к ЭМ не загружен: KEY\_01.01.2020\_Region\_90\_Station\_9099\_exported.dat  
Дата экзамена: 01.01.2020  
Код региона: 90 - ОУ, находящиеся за пределами РФ  
Код ППЭ: 9099  
Дата и время формирования ключа: 12.12.2018 14:32:04
- ❌ Код ошибки 106. Регистрационные сведения о станции отсутствуют.  
Необходимо получить резервный ключ на данную станцию.

Для печати выбран принтер: **HP LaserJet Professional M1132 MFP (найден)**  
Проверить печать на выбранный принтер:

# Техническая подготовка

Период (апробация): до 14.05.2019, до начала контроля технической готовности

Технический специалист при участии руководителя ППЭ

Основные задачи:

- проверка и подготовка основного и резервного оборудования для проведения экзамена в ППЭ
- подготовка дополнительного оборудования и расходных материалов
- установка и настройка программного обеспечения, включая станцию авторизации в ППЭ
- передача статуса подготовки в систему мониторинга.

**Основные изменения:** присвоение единого уникального номера всем компьютерам, используемым при проведении экзамена.



# Контроль технической готовности

Период (апробация): до 14.05.2019 15:00

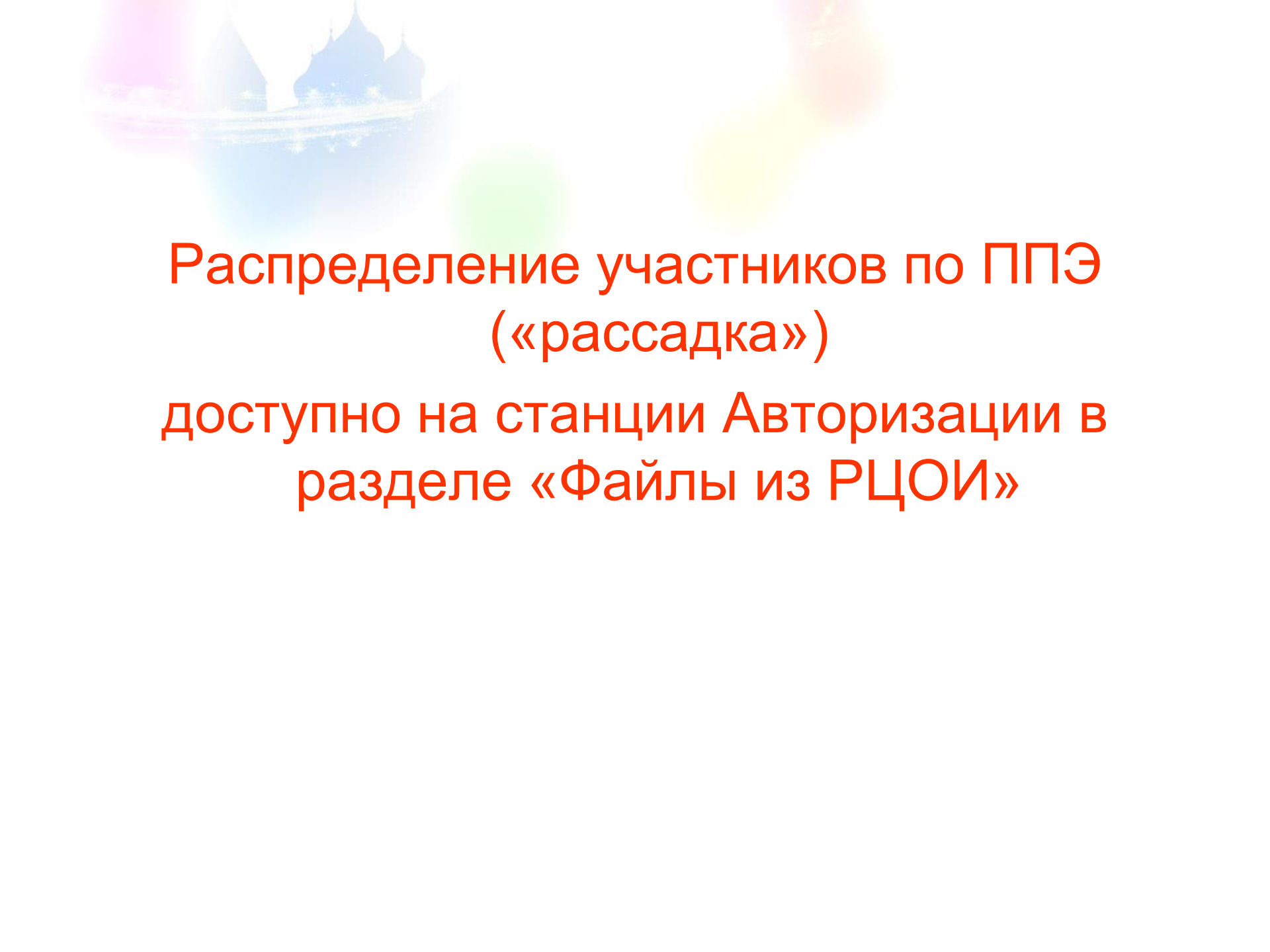
Член ГЭК при участии руководителя ППЭ и технического специалиста

Основные задачи:

- проверка работоспособности настроенного оборудования и ПО, в том числе подтверждение настроек станции авторизации
- проверка наличия дополнительного оборудования и расходных материалов
- авторизация всех членов ГЭК (не ранее 2 рабочих дней)
- передача актов технической готовности со всех станций ППЭ (регистрация станций)
- передача статуса подготовки в систему мониторинга

Основные изменения:

- Обязательная регистрация всех основных станций, в том числе станций печати ЭМ в соответствии с аудиториями по «рассадке».
- Ограничение передачи статуса контроля технической готовности до появления «рассадки» на федеральном портале (акты могут быть переданы заранее).



Распределение участников по ППЭ  
(«рассадка»)

доступно на станции Авторизации в  
разделе «Файлы из РЦОИ»

# Настройки станции авторизации

Для передачи отсканированных бланков в центр обработки информации, необходимо на станции авторизации, в настройках, в строке «Подключение к РЦОИ» написать

- <http://10.2.1.179:9444>

(Станция авторизации должна быть подключена к сети РОИС)

- <http://ppe-export-rcoi.pskovedu.ru:9444>

(если нет подключения к РОИС)

# Техническая подготовка

Установка и настройка станции печати ЭМ:

- укажите реквизиты: код региона, код МСУ, ППЭ, № компьютера;
- введите номер аудитории для основной станции или отметьте признак резерва для резервной
- выберите: **этап – Апробация, предмет – 01-Русский язык, Дата экзамена – 15.05.2019**

# Станция печати ЭМ, завершение технической подготовки

Станция печати ЭМ, завершение технической подготовки:

- проверка системных даты и времени;
- печать границ;
- печать тестового полного комплекта ЭМ:

Тестовый комплект ЭМ сохраняется для предъявления члену ГЭК при проведении контроля технической готовности

Напечатанные тестовые бланки используются при проведении технической подготовки станции сканирования в ППЭ

# Станция сканирования в ППЭ

|  | основная  | резервная |
|--|---|-----------|
| Настройка реквизитов:<br><i>Код региона, код ППЭ, номер станции, дата и предмет экзамена</i>   | ✓   | ✓         |
| Установка признака резервная станция   |  | ✓         |
| Тестовое сканирование материалов (в зависимости от типа экзамена):<br>Тестовые комплекты бланков со всех станций печати ЭМ;<br>Тестовые ДБО2 со всех станций авторизаций;<br>Обязательные формы ППЭ, включенные в дистрибутив станции сканирования в ППЭ | ✓   | ✓         |
| Сохранение пакета с результатами тестового сканирования  | ✓   | ✓         |

# Контроль технической готовности

Основные изменения в части авторизации и передачи актов технической готовности:

- Авторизация члена ГЭК в ППЭ, в который он не был распределён, невозможна.
- Дополнительный контроль передаваемых актов для обеспечения регистрации используемых основных и резервных станций:
  - запрещено совместное использование на одном компьютере основных станций авторизации и сканирования
  - запрещена регистрация компьютера, как основной станции одного типа одновременно в двух и более различных аудиториях
    - при использовании в рамках апробации более чем одной станции сканирования вторая и последующие должны быть зарегистрированы как резервные
  - реализовано предупреждение о замене (перезаписи) ранее переданного акта, включая обработку случаев переноса (перерегистрация) компьютера в другую аудиторию
  - реализована возможность удаления ошибочно переданных в мониторинг актов
  - запрещена регистрация основных станций печати после размещения для ППЭ на федеральном портале ключа доступа к ЭМ
    - при необходимости регистрации в день экзамена следует регистрировать резервные станции печати ЭМ

# Завершение контроля ТЕХНИЧЕСКОЙ ГОТОВНОСТИ

Статус «Контроль технической готовности завершен» может быть передан при выполнении следующих условий:

- на федеральном портале загружены сведения о распределении участников по аудиториям ППЭ («рассадке»);
- переданы все акты с основных станций печати ЭМ для каждой аудитории проведения в соответствии со сведениями об аудиториях, в которые распределены участники и основной станции авторизации;
- отсутствуют акты основных станций печати ЭМ для аудиторий, отсутствующих в «рассадке».
- резервные станции печати ЭМ «приписываются» к штабу ППЭ.

**Не забудьте напечатать необходимое количество Дополнительных бланков ответов №2.**



# Проведение экзамена в ППЭ

Ответственный исполнитель: член ГЭК, технический специалист, организаторы в аудитории, руководитель ППЭ

Период выполнения: начиная с 9:30 дня проведения экзамена

Основные задачи:

- грузка и активирование основного ключа доступа к ЭМ
- Запрос и загрузка при необходимости резервных ключей доступа
- Передача статусов о ходе проведения в систему мониторинга

# Завершение экзамена в ППЭ

Ответственный исполнитель: член ГЭК, технический специалист, руководитель ППЭ

Период выполнения: после завершения выполнения экзаменационной работы

Основные задачи:

- Завершение экзамена на всех станциях, передача журналов
- Сканирование бланков и форм ППЭ отсканированных материалов в РЦОИ
- Передача статусов и журналов проведения экзамена в систему мониторинга
- Заполнение и отправка на электронный адрес [f01@li.ru](mailto:f01@li.ru) «60\_Код-ППЭ\_Журнал о результатах проведения тренировочного мероприятия (ППЭ)\_15.05 РЯ» (в названии файла, вместо Код-ППЭ, указать четырёхзначный код Вашего ППЭ)



# Внимание!

- Максимальное указываемое количество печатаемых ЭМ не может быть больше числа рассаженных в аудиторию участников (**из «рассадки»**)
- Успешно напечатанные комплекты, испорченные участниками, можно забраковать (**отмена невозможна**)

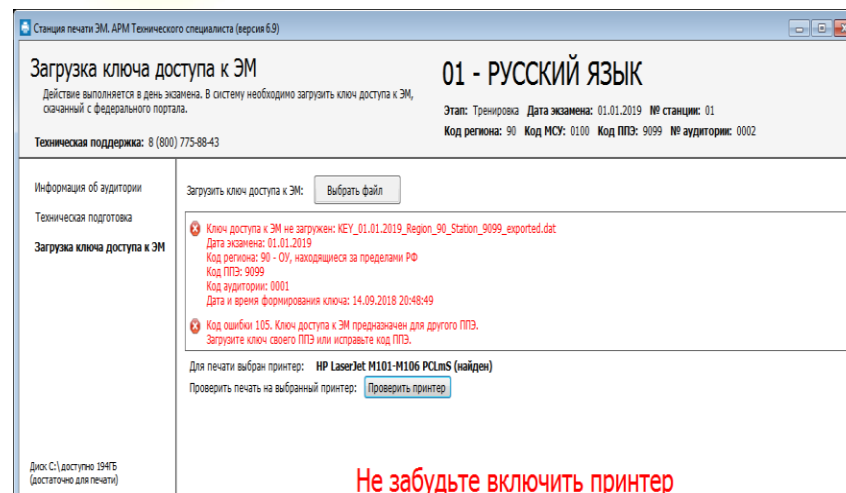
# Возможные ошибки станции печати ЭМ

- Новая ошибка код 105: Ключ доступа к ЭМ для другого ППЭ
- Новая ошибка код 108: Код аудитории не соответствует регистрации

Код аудитории изменился после передачи акта

- Новая ошибка код 106: Регистрационные сведения о станции отсутствуют

Использование незарегистрированной станции



# Станция сканирования

Станция сканирования в ППЭ, загрузка журналов станций печати ЭМ (доступна после загрузки ключа доступа к ЭМ):

- загрузите журналы станций печати ЭМ со всех станций, на которых производилась печать, включая резервные станции печати ЭМ

Станция сканирования в ППЭ (версия 4.2)

**Загрузка ключа и журналов**  
Для периода на этап сканирования бланков необходимо загрузить ключ доступа к ЭМ и журналы работы станции печати в аудиториях.

03 - ФИЗИКА  
Код региона: 90 Код ППЭ: 9099 Дата экзамена: 12.02.2019 Этап: Апробация

Информация об экзамене  
Техническая подготовка  
**Загрузка ключа и журналов**  
Сканирование бланков в ППЭ  
Подробный просмотр бланков  
Экспорт данных

Системный диск: C:\  
Доступно: 2331 Б  
(достаточно для сканирования)

Загрузить ключ доступа к ЭМ [Загрузить ключ по паролю](#)  
Ключ доступа к ЭМ загружен успешно.

Обновить информацию о токене члена ГЭК  
Токен члена ГЭК проверен успешно.

Загрузить журналы станций печати ЭМ  
Загружено 5 журналов станций печати.

**Список аудиторий**

| Номер аудитории | Распределено участников | Напечатано ЭМ |
|-----------------|-------------------------|---------------|
| 0001            | 5                       | 5             |
| 0002            | 4                       | 4             |
| 0003            | 3                       | 3             |
| 0004            | 15                      | 10            |

[О программе](#)

На главную < Назад Закрыть Продолжить >

Станция сканирования в ППЭ, новая возможность – разрешение наличия нештатных ситуаций в аудитории:

- в случае реальных дублей комплектов бланков участников
- в случае невозможности распознавания типа бланка участника

Код разрешения наличия нештатной ситуации в аудитории выдается специалистом горячей линии после анализа дополнительных материалов, предоставленных ППЭ:


- информация о причинах возникновения дублей, отчет о «Некорректные данные» и другая информация запрошенная в зависимости от ситуации.


Использование кода позволяет завершить сканирование в аудитории без повторного сканирования бланков в аудитории «Штаб ППЭ».

Новая команда Разрешение особых ситуаций открывает окно для ввода кода активации, полученного от специалиста горячей линии.

Разрешение наличия особых ситуаций

Введите код активации для разрешения наличия особых ситуаций в аудитории.

Код активации  



**Телефон: 8-953-231-24-44**

**Эл. адрес: [f01@li.ru](mailto:f01@li.ru)**

**Система техподдержки:**

**<http://dev.pskovedu.ru>**



**Спасибо за внимание!**